

ПОЯСНИТЕЛЬНАЯ ЗАПИСКА

к отчету об исполнении государственного задания на оказание государственной услуги
«Реализация дополнительных профессиональных программ повышения квалификации»
за 4 квартал 2025 года

Согласно Распоряжения Правительства РК №337 от 13.12.2011 г. бюджетное учреждение дополнительного профессионального образования Республики Калмыкия «Калмыцкий республиканский институт повышения квалификации работников образования» оказывает физическим лицам, имеющим высшее и среднее (специальное) образование государственную услугу «Реализация дополнительных профессиональных программ повышения квалификации»

Данный отчет составлен на основании следующих документов:

1. План-график курсовых мероприятий на 2025 год;
2. Журнал регистрации слушателей и учета выдачи удостоверений об окончании курсов повышения квалификации;
3. Журнал учета слушателей и выдачи сертификатов участников семинаров, конференций и др. мероприятий;
4. Отчеты структурных подразделений учреждения;
5. Результаты мониторинговых исследований методом анкетирования по оценке удовлетворенности потребителей качеством.

Показатели, характеризующие объем, качество государственной услуги на 2025 год:

- сведения о фактическом достижении показателей, характеризующих качество государственной услуги;
- сведения о фактическом достижении показателей, характеризующих объем государственной услуги.

Оценка выполнения государственного задания за 4 квартал 2025 года

по части I «Сведения об оказываемых государственных услугах» согласно п 3.1. «Сведения о фактическом достижении показателей, характеризующих качество государственной услуги» количество работников, повысивших свой квалификационный уровень, прошедших повышение квалификации за 4 квартал 2025 года составило 1771 человека 118 % охвата (по плану 1500 чел.)

За отчетный период повысили квалификацию:

- воспитатели ДОО;
- учителя начальных классов;
- руководители, заместители руководителей;
- педагоги ОО обеспечивающие инклюзивное образование;
- кандидаты в эксперты ОГЭ, ЕГЭ, ГВЭ;
- учителя русского языка и литературы,
- педагоги дополнительного образования;
- учителя истории;
- учителя родного языка и литературы;
- учителя химии;
- учителя биологии;

- учителя географии;
- учителя физики;
- учителя физической культуры;
- Педагоги со стажем работы от 0-3 лет;
- Начальники лагерей и воспитатели летнего отдыха детей;
- Педагоги-психологи;
- Учителя родного (калмыцкого) языка и литературы;
- Мастера производственного обучения СПО.

Согласно п. 3.2. «Сведения о фактическом достижении показателей, характеризующих объем государственной услуги» выполнено за 4 квартал 2025 года 77264 (96,58 %) человеко-часов (по плану 80000 ч/ч)

По части II «Сведения о выполняемых работах»

Сведения о фактическом достижении показателей, характеризующие качество работы:

1. Индекс удовлетворенности потребителей качеством выполняемой работы за 4 квартал 2025 года составляет 100%.

2. Доля слушателей успешно закончивших мероприятия по повышению квалификации кадров составила 100%.

Отчет

об исполнении государственного задания на оказание государственной услуги
«Реализация дополнительных профессиональных программ повышения квалификации»
за 4 квартал 2025 г.

За 4 квартал 2025 г. было проведено 81 курсовых мероприятий с охватом 1771 человек (118 % человек). В таблице №1 представлен охват слушателей курсовыми мероприятиями по государственному заданию.

Количество слушателей КПК за 4 квартал 2025 года обучено 1771 чел. (118%)

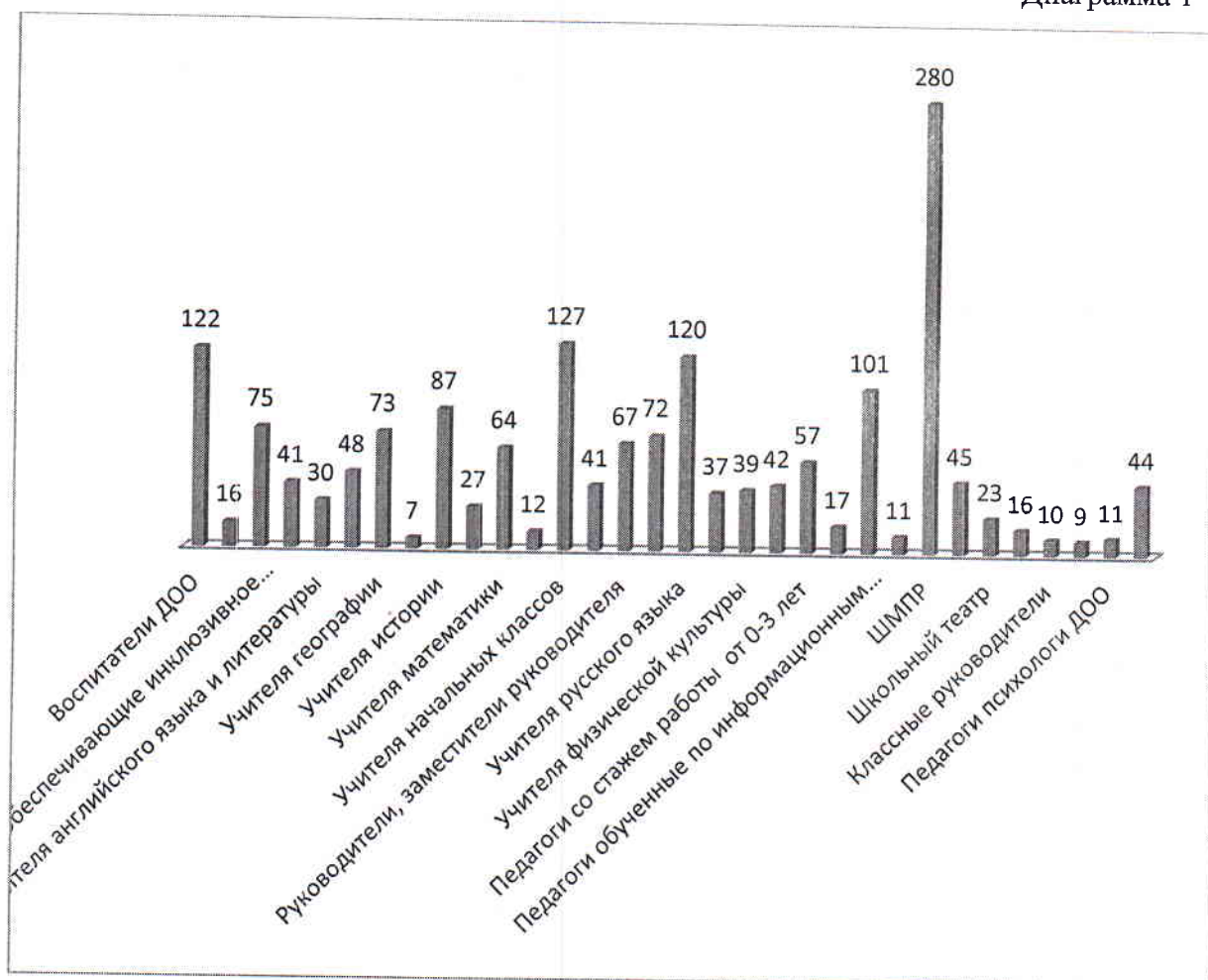
Таблица №1

		кол-во программ	кол-во групп	КПК	ОГЭ	ЕГЭ	ОГЭ ГВЭ	ЕГЭ ГВЭ	всего
1	Воспитатели ДОО	3	3	122					122
2	Заведующие, старшие воспитатели ДОО	1	1	16					16
3	Педагоги ОО обеспечивающие инклюзивное образование	3	3	75					75
4	Педагоги ОО (семьеведение, экскурсии)	2	2	41					41

5	Учителя английского языка и литературы	2	2		12	18			30
6	Учителя биологии	4	4	22	14	12			48
7	Учителя географии	5	5	43	10	20			73
8	Учителя информатики	1	1		7				7
9	Учителя истории	4	5	55	10	22			87
10	Учителя литературы	3	3	15	5	7			27
11	Учителя математики	4	4		30	18	8	8	64
12	Учителя музыки, ИЗО	1	1	12					12
13	Учителя начальных классов	5	5	127					127
14	Учителя обществознания	2	2		15	26			41
15	Руководители, заместители руководителя	3	3	67					67
16	Учителя родного языка и литературы	3	3	72					72
17	Учителя русского языка	5	5	12	72	22	7	7	120
18	Учителя физики	3	3	6	18	13			37
19	Учителя физической культуры	2	2	39					39
20	Учителя химии	3	3	19	11	12			42
21	Педагоги со стажем работы от 0-3 лет	2	2	57					57
22	начальники лагерей, воспитатели	1	1	17					17
23	Педагоги обученные по информационным технологиям	4	8	101					101

24	Фин.грамотность	1	1	11					11
25	ШМПР	1	1	280					280
26	Методическая служба	2	2	45					45
27	Школьный театр	1	1	23					23
28	СПО	1	1	16					16
29	Классные руководители	1	1	10					10
30	Профилактика ДТТ	1	1	9					9
31	Педагоги психологи ДОО	1	1	11					11
32	Педагоги психологи ОО	1	1	44					44
	Всего	76	81	1345	204	170	15	15	1771

Диаграмма 1



Из таблицы и диаграммы 1 видим, что из 1771 человек, в 4 квартале 2025 года прошли обучение 81 группы, 100% успешно закончили курсовые мероприятия по 76 программам повышения квалификации ДПО. 25 курсовых мероприятия для кандидатов

в эксперты ГИА и 56 проблемных курсов повышения квалификации.

За 4 квартал 2025 года курсовыми мероприятиями охвачено:

Учителя русского языка - 120 чел. что составляет 6,7% от общего количества обученных слушателей;

учителя истории – 87 слушателей 4,9 %;

воспитатели ДОО -122 человек, что составляет 6,8 %;

заведующие, старшие воспитатели ДОО – 16 человек, 0,9 %;

педагоги обученные по информационным технологиям – 101 чел, 5,7%;

учителя математики -64 чел. 3,6%;

педагоги обеспечивающие инклюзивное образование – 75 человек, 4,2 %;

учителя географии – 73 чел. 4,1 %;

педагоги психологи – 55 чел. 3,1%;

учителя обществознания – 41 человек, 2,3%;

педагоги со стажем работы от 0-3 лет – 57 человек, 3,2%;

педагоги ОО – 41 человек, 2,3%;

учителя родного языка и литературы – 72 человека, 4 %;

учителя химии 42 слушателя, 2,3 %;

учителя английского языка 30 чел. 1,6 %;

учителя литературы – 27 чел., 1,5%;

учителя биологии-48 человек, 2,7%;

начальники и воспитатели лагерей летнего отдыха детей – 17 человек, 0,9%;

учителя физической культуры – 39 человек, 2,2%;

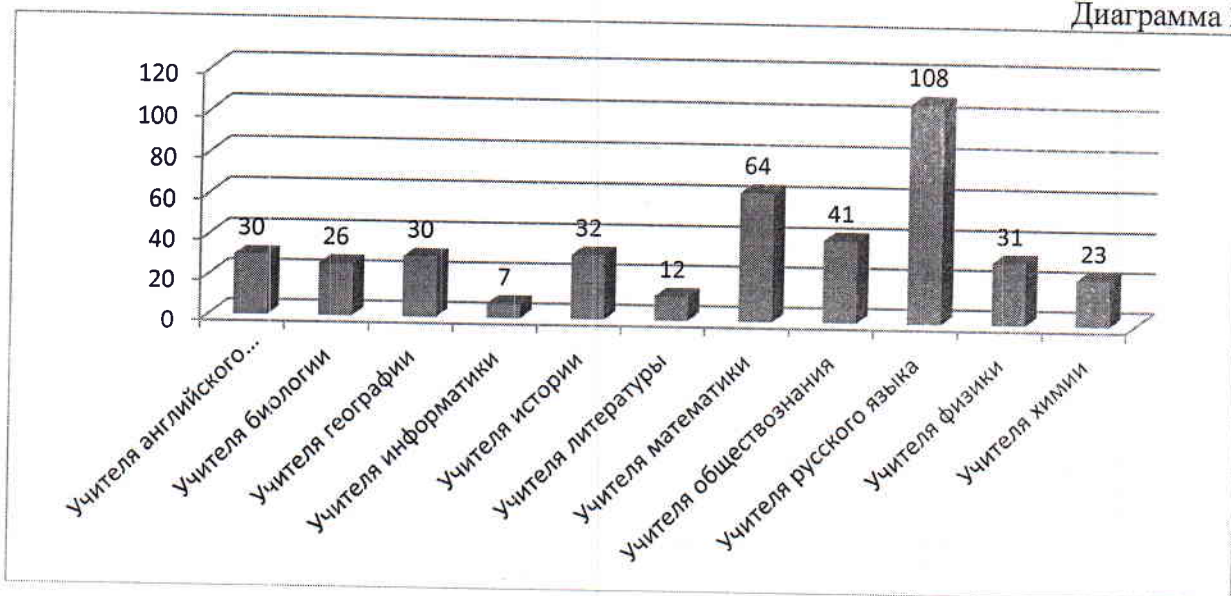
руководители и заместители руководителей -67 чел. 3,7 %.

Из общего количества обученных 404 слушателя являются кандидатами в эксперты по программе КПК ДПО «Профессионально-педагогическая компетентность эксперта государственной итоговой аттестации выпускников 9 классов» по 11 предметам в объеме 36 часов, обучили 229 человек. По программе «Профессионально-педагогическая компетентность эксперта государственной итоговой аттестации выпускников 11 классов» по 10 предметам в объеме 36 часов, 175 человек.

Обучение кандидатов в эксперты ГИА носило практико-ориентированный характер. Объем учебной нагрузки составил 36 часов. Кандидаты в эксперты предметных комиссий знакомились с методическими рекомендациями по проверке экзаменационных работ по предметам, особенностями проверки развернутых ответов учащихся, спецификацией контрольных измерительных материалов для проведения ЕГЭ, кодификатором элементов содержания и требований к уровню подготовки выпускников, критериями оценивания экзаменационных работ.

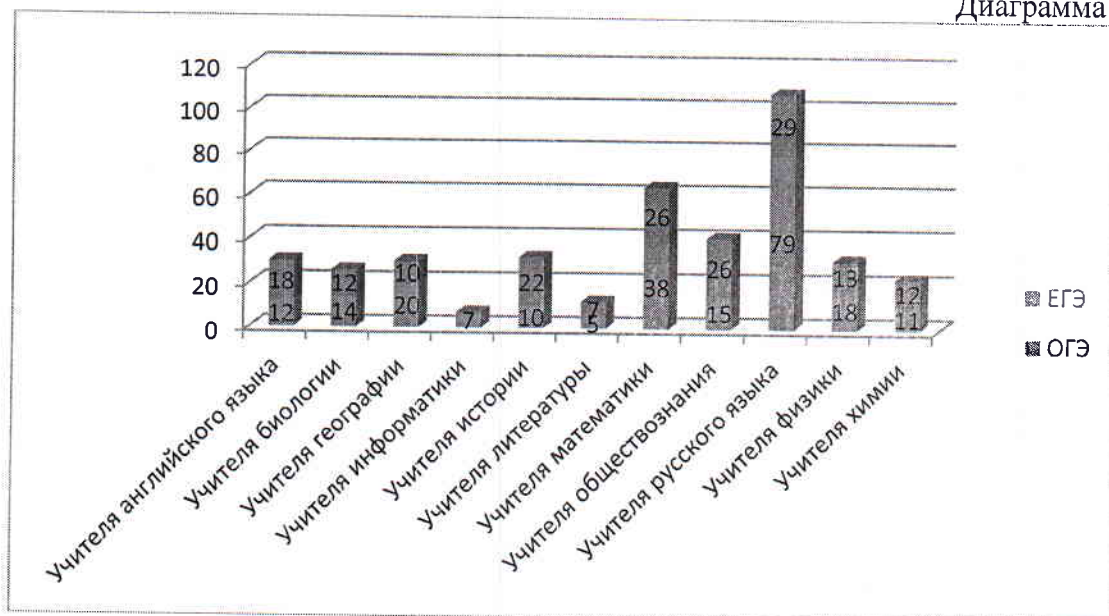
Практическая часть курсов прошла на базе КРИПКРО в объеме 18 часов, состояла из обсуждения и отработки умений по согласованности подходов к оцениванию работ. Кандидаты в эксперты предметных комиссий выполнили тренировочную работу по проверке экзаменационных материалов, составленных из работ выпускников прошлых лет. Эксперты ЕГЭ прошли дистанционное квалификационное испытание экспертов – кандидатов для включения в состав предметных комиссий субъектов Российской Федерации на платформе «Эксперт ЕГЭ».

Диаграмма 2



Из диаграммы 2 видим, что по предмету русский язык прошли обучение 108 кандидатов в эксперты, что составляет 26,7% от общего количества кандидатов в эксперты;
 математика - 64 человека, 15,8 %;
 обществознание - 41 кандидат в эксперты, 10,%;
 история – 32 человека, 7,9 %;
 английский язык – 30 человек, 7,4 %;
 география – 30 человек, 7,4%;
 химия – 23 человек, 5,6 %;
 биология – 26 человек, 6,4 %;
 физика – 31 кандидатов, 7,6 %;
 литература – 12 экспертов, 3%;
 информатика – 7 человек, 1,7 %.

Диаграмма 3



Из диаграммы 3 можем увидеть, что по основным предметам, русский язык и математика прошли обучение 172 человека 42,5 % от общего количества кандидатов в

эксперты. 9 предметов по выбору составляют 232 человека 57,5% от общего количества кандидатов в эксперты в 2025 году. Всего 404 человека прошли курсы повышения квалификации по программе из них:

ОГЭ – 229 человек; ЕГЭ – 175 человек. В диаграмме 3 синим цветом отмечены кандидаты в ОГЭ, красным цветом – кандидаты в ЕГЭ по количеству человек.

Из 108 кандидатов в эксперты по русскому языку 79 человек прошли курсы по ОГЭ - 79, 29 –ЕГЭ;

по математике из 64 человек ОГЭ- 38, ЕГЭ 26;

английский язык, всего 30 кандидатов в эксперты ОГЭ – 12, ЕГЭ – 18 человек;

биология – всего 26 человек, ОГЭ – 14, ЕГЭ – 12;

география – всего – 30, ОГЭ – 20; ЕГЭ – 10;

история – всего 32 человека, ОГЭ – 10, ЕГЭ – 22;

литература – всего 12, ОГЭ 5, ЕГЭ – 7;

обществознание – всего 41, ОГЭ 15, ЕГЭ – 26;

физика – всего 39, ОГЭ – 18, ЕГЭ – 13;

химия – всего 23, ОГЭ-11, ЕГЭ 12.

Диаграмма 4




Диаграмма 4 показывает количество педагогов прошедшие курсовую подготовку для экспертов ЕГЭ и ОГЭ. В процентном соотношении от общего числа обученных кандидатов в эксперты по ОГЭ - 57% от общего числа слушателей, ЕГЭ - 43% от общего числа слушателей.

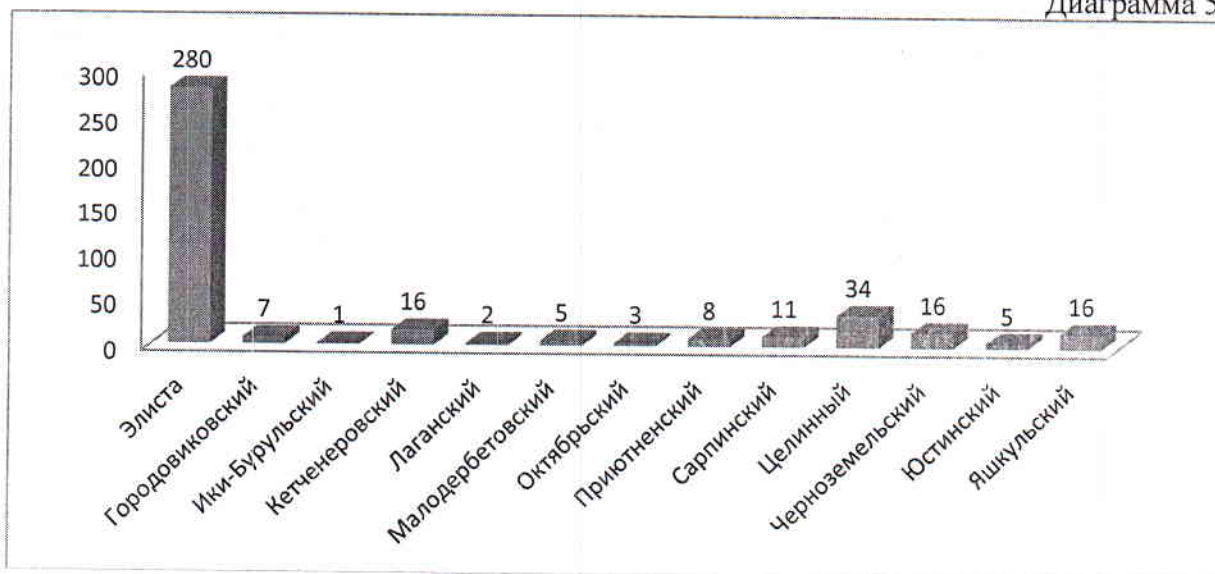
Состав кандидатов в эксперты по районам и городу Элиста

Таблица 2

	ОГЭ	ЕГЭ	всего
Элиста	140	140	280
Городовиковский район	6	1	7
Ики-Бурульский район	1		1
Кетченеровский район	12	4	16
Лаганский район	2		2

Малодербетовский район	4	1	5
Октябрьский район	3		3
Приютненский район	6	2	8
Сарпинский район	8	3	11
Целинный район	19	15	34
Черноземельский район	10	6	16
Юстинский район	5		5
Яшкульский район	13	3	16
Всего	229	175	404

Диаграмма 5



В таблице 2 и диаграмме 5 данные по районам и городу Элиста. 280 кандидатов было обучено из г. Элиста, что составляет 69% от общего количества кандидатов в эксперты по ОГЭ и ЕГЭ в 2025 году.

В разрезе районов республики:

34 кандидата в эксперты по Целинному району 8,4%;

Черноземельский, Кетченеровский и Яшкульский районы по 16 человек 3,9%;

Сарпинский район – 11 кандидатов (2,7%);

Приютненский район 8 человек;

Городовиковский район – 7 человек;

Юстинский район – 5 человек;

Малодербетовский район – 5;

Ики-Бурульский район – 1;

Лаганский район – 2;

Октябрьский район – 3.

В итоге обучение прошли 404 кандидата в эксперты по программе КПК ДПО «Профессионально-педагогическая компетентность эксперта государственной итоговой аттестации выпускников 9 классов» по 11 предметам в объеме 36 часов, обучили 229 человек. По программе «Профессионально-педагогическая компетентность эксперта государственной итоговой аттестации выпускников 11 классов» по 10 предметам в объеме 36 часов, 175 человек. 18 часов теория в заочной форме и 18 часов практики в очной форме на базе БУ ДПО РК «КРИПКРО». По окончании курсов повышения квалификации все заявленные кандидаты в эксперты прошли итоговую аттестацию успешно.

Таблица 3

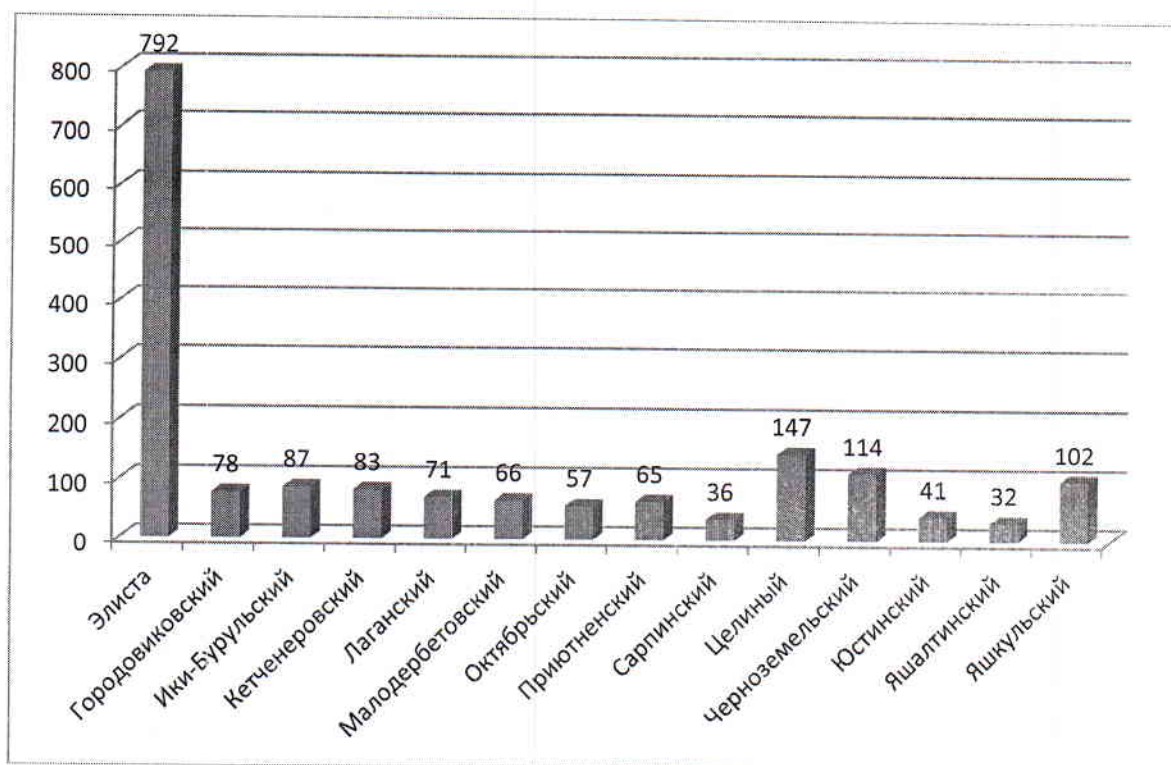
Данные о выполнении I части в разрезе районов и города Элиста Республики Калмыкия

предмет	КПК	ОГЭ	ОГЭ ГВЭ	ЕГЭ	ЕГЭ ГВЭ	Всего	г.Элиста	Городови ковский	Икк- Бурульский	Кетченер овский	Лаганск ий	Малодер бетовский	Октябрь ский	Приютне нский	Сарпинс кий	Целинн ый	Чернозе мельский	Юстинск ий	Яшалти нский	Яшкульс кий	Кол-во слушателей
Воспитатели ДОО	59					59	34		5	1	1	1	1			4	5	2		5	59
Пед интенсив ДОО	63					63	24	4		3	4	2	4	2	2	6	5	4	2	1	63
Руководители, зам. ДОО	16					16	9				2		1			1	2			1	16
Педагоги ОО обеспечивающие инклюзивное образование	75					75	50	1		1	7			2	3	5	5		1	3	75
Педагоги ОО	41					41	34	1						1			1		1	3	41
Учителя английского языка и литературы		1		18		30	27									1	1			1	30
Учителя биологии	22	1		12		48	27	1	4	1		1	1	4		6	1			2	48
Учителя географии	43	1		20		73	21	6	3	9	1	3	3	1	4	4	9	2		7	73
Фин.грамотно сть	11					11	10		1												11
ШМПР	280					280	71	29		12	14	31	19			42	19		18	25	280
Учителя информатики		7				7	7														7
Учителя истории	55	1		22		87	39	3	4	8	2	3		5		7	5	5	1	5	87
Учителя литературы	15	5		7		27	15			2	2			1	1	3	2			1	27
Учителя математики		3	8	18	8	64	34	3		2	2	1		2	1	12	2	3		2	64

Учителя музыки, ИЗО	12					12	5							1	1		2	2		1	12
Учителя начальных классов	127					127	51	2	7	6	5	5	5	20	2	3	10	2		9	127
Учителя обществознания		1		26		41	34	1		2		1				1	2				41
Руководители, заместители руководителя	67					67	20	4	6	9	3	2	2	3	4	6		3	1	4	67
Учителя родного языка и литературы	72					72	19	4	5	4	6	1	5	2	5	6	3	4	4	4	72
Профилактика ДТГ	9					9	2	1						1	1	1	1	1		1	9
Классные руководители	10					10	6	1						1	1					1	10
Учителя русского языка	12	7	7	22	7	120	78	2	1	8	1	2	1	2	5	7	8	1		4	120
Учителя физики	6	1		13		37	24	3					2	1		1	2	1		3	37
Учителя физической культуры	39					39	12	1	1	1	7		2	2		5	4			4	39
СПО	16					16	11				5										16
Учителя химии	19	1		12		42	19		1		1	1	1	4	2	5	3	1		4	42
Начальники, воспитатели лагерей летнего отдыха детей	17					17	4	2	2	2	1			1		2	1	2			17
Педагоги прошедшие КПК по информационным технологиям	101					101	38	1	5	3	3	8	6	3		10	14	2		8	101
Школьный театр	23					23	7	1	3	4	2			2		1			2	1	23
Педагоги ОО	45					45	8		36									1			45

Молодые педагоги со стажем работы от 0-3 лет	57					57	20	6	1	4	1	2	1	2	1	6	5	3	1	4	57
Педагоги психологи ДОО	11					11	7					2		1	1						11
Педагоги психологи	44					44	25	1	2	1	1	2	1	2	2	1	2	2	1	1	44
Всего	136	2	15	17	1	177	792	78	87	83	71	66	57	65	36	14	11	41	32	10	1771

Диаграмма 5



В таблице 3 и диаграмме 5 приведены данные по районам и городу Элиста слушателей курсов повышения квалификации в КРИПКРО. Из 1771 слушателя г. Элиста 792 педагога, что составляет 44,7%; Городовиковский район 78 слушателей 4,4 %; Ики-Бурульский район обучились 87 человек (4,9 %); Кетченеровский район 83 человека (4,6%); Лаганский район 71 человек (4 %); Малодербетовский район 66 человек (3,7 %); Октябрьский район 57 человек (3,2 %); Приютненский район 65 слушателя (3,4%); Сарпинский район 36 человек (2 %); Целинный район 147 человека или (8,3 %); Черноземельский район 114 (6,4%); Юстинский район 41 человек (2,3%); Яшалтинский район 32 человека (1,8%); Яшкульский район 102 человека (5,7%).

Таблица 4

кол-во часов	кол-во групп	кол-во слушателей	кол-во человеко/часов
16	2	18	288
24	10	146	3504
28	1	44	1232
36	34	616	22176
48	26	737	34944

72	8	210	15120
	81	1771 (118%)	77264 (96,58)

В итоге за 4 квартал 2025г. было проведено 81 КПК, отработано **77264** человеко-часов, что составляет **96,58 %** от годового плана (80000 ч/ч). Курсы повышения квалификации проводились в очно-заочной, очной форме. Курсы объемам:

- 72 часа провели 8 групп для педагогов ДОО, ОО 24 часа в заочной форме и 48 часов очно.

- 48 часов, 26 курсов повышения квалификации проводились в очной форме без применения дистанционного обучения.

- 36 часов, Всего 34 КПК из них 25 курсовых мероприятий для кандидатов в эксперты проводились 18 часов заочно, 18 часов очно; 9 КПК проводились в очной форме;

- 28 часов, 1 КПК в очной форме;

- 24 часа, 10 КПК;

- 16 часов, 2 курсов повышения квалификации.

Всего за 2025 год провели 81 КПК.

Выводы:

1. Мероприятия реализуются согласно комплексному плану КРИПКРО, плану работы по подготовке к ГИА в Республике Калмыкия.

2. Работа БУ ДПО РК «КРИПКРО» по организации и проведению курсов повышения квалификации и мероприятий выполнена в полном объеме с допустимыми отклонениями (+5%). За 2025 год прошли обучение 1771 человек, 77264 человеко-часов или 96,58 %. Проведено 81 курсовых мероприятий по дополнительным профессиональным программам повышения квалификации. Согласно порядка об организации и осуществления образовательной деятельности по дополнительным профессиональным программам (п.12 Приказа 499 от 01.07.2013г. Министерства образования и науки Российской Федерации) минимально допустимый срок освоения программ повышения квалификации может быть не менее 16 часов. В связи с чем объем программ ПК сократился (показатель 3.2 в человеко-часах), но при этом увеличился показатель 3.1 качества услуги (в человеках).

Приложение № 2
к Положению о формировании государственного задания на оказание государственных услуг (выполнение работ) в отношении федеральных государственных учреждений и финансовом обеспечении выполнения государственного задания

(в ред. Постановления Правительства РФ от 09.07.2019 № 873)

**ОТЧЕТ О ВЫПОЛНЕНИИ
ГОСУДАРСТВЕННОГО ЗАДАНИЯ № 1**
на 20 25 год и на плановый период 20 26 и 20 27 годов
на " 24 " _____ 12 _____ 20 25 г.²

Форма по ОКУД	Коды 0506501
Дата	24.12.2025
Код по сводному реестру	85241929
По ОКВЭД	85.42
По ОКВЭД	
По ОКВЭД	

Наименование федерального государственного учреждения (обособленного подразделения)

Бюджетное учреждение дополнительного профессионального образования Республики Калмыкия «Калмыцкий республиканский институт повышения квалификации работников образования»

Вид деятельности федерального государственного учреждения (обособленного подразделения)

Образование профессиональное дополнительное

(указываются виды деятельности федерального государственного учреждения, по которым ему утверждено государственное задание)

Периодичность

4 квартал 2025

(указывается в соответствии с периодичностью представления отчета о выполнении государственного задания, установленной в государственном задании)

Часть I. Сведения об оказываемых государственных услугах ³

Раздел 1

1. Наименование государственной услуги

43.Г48.0 Реализация дополнительных профессиональных программ повышения квалификации

Код по общероссийскому базовому перечню или федеральному перечню

8042000.99.0.Б
Б60АБ21001

2. Категории потребителей государственной услуги Физические лица, имеющие или получающие среднее профессиональное и (или) высшее образование

3. Сведения о фактическом достижении показателей, характеризующих объем и (или) качество государственной услуги

3.1. Сведения о фактическом достижении показателей, характеризующих качество государственной услуги

Уникальный номер реестровой записи ⁴	Показатель, характеризующий содержание государственной услуги			Показатель, характеризующий условия (формы) оказания государственной услуги		Показатель качества государственной услуги								
						наименование показателя ⁴	единица измерения		значение			допустимое (возможное) отклонение ⁷	отклонение, превышающее допустимое (возможное) отклонение ⁸	причина отклонения
	наименование показателя ⁴	наименование показателя ⁴	наименование показателя ⁴	наименование ⁴	код по ОКЕИ ⁴		утверждено в государственном задании на год ⁴	утверждено в государственном задании на отчетную дату ⁵	исполнено на отчетную дату ⁶					
1	2	3	4	5	6	7	8	9	10	11	12	13	14	15
8042000.99.0.ББ60АБ21001				Очно-заочная, очная, заочная		работников повысивших свой квалификационный уровень, прошедших подготовку и	человек	865	1500	1771	118,00%	5%		соответстви и с п.12 Приказа 499 Мин.образ-я и науки РФ от 01.07.2013

3.2. Сведения о фактическом достижении показателей, характеризующих объем государственной услуги

Уникальный номер реестровой записи ⁴	Показатель, характеризующий содержание государственной услуги			Показатель, характеризующий условия (формы) оказания государственной услуги		Показатель объема государственной услуги									
						наименование показателя ⁴	единица измерения		значение			допустимое (возможное) отклонение ⁷	отклонение, превышающее допустимое (возможное) отклонение ⁸	причина отклонения	Размер платы (цена, тариф)
	наименование показателя ⁴	наименование показателя ⁴	наименование показателя ⁴	наименование ⁴	код по ОКЕИ ⁴		утверждено в государственном задании на год ⁴	утверждено в государственном задании на отчетную дату ⁵	исполнено на отчетную дату ⁶						
1	2	3	4	5	6	7	8	9	10	11	12	13	14	15	16
8042000.99.0.ББ60АБ21001				Очная с применением дистанционных образовательных		Количество человеко-часов	человеко-час	539	80000	77264	97%	5%		В связи сокращение объема часов программ повышения квалифика	

записи ⁴	наименование показателя ⁴	наименование показателя ⁴	наименование показателя ⁴	наименование показателя ⁴	наименование показателя ⁴	показателя ⁴	наименование ⁴	код по ОКЕИ ⁴	государственном задании на год ⁴	государственном задании на отчетную дату ⁵	исполнено на отчетную дату ⁶	отклонение ⁷	(возможное) отклонение ⁸	отклонения	тариф)
1	2	3	4	5	6	7	8	9	10	11	12	13	14	15	16
850000.P.08. 1.07.00301						Количество мероприятий	Единица	642							
850000.P.08. 1.07.00301						Количество подготовленных и опубликованных (т.ч. в электронном виде) методических, аналитических и информационных материалов	Единица	642							

Руководитель (уполномоченное лицо)

Ректор
(должность)

(подпись)

Л.Д. Мунчинова
(расшифровка подписи)

" 24 " 12 20 25 г.

¹ Указывается номер государственного задания, по которому формируется отчет.

² Указывается дата, на которую составляется отчет.

³ Формируется при установлении государственного задания на оказание государственной услуги (услуг) и выполнение работы (работ) и содержит требования к оказанию государственной услуги (услуг) и выполнению работы (работ) отдельно по каждой из государственных услуг (работ) с указанием порядкового номера раздела.

⁴ Формируется в соответствии с государственным заданием.

⁵ Заполняется в случае установления органом, осуществляющим функции и полномочия учредителя, требования о представлении промежуточного отчета о выполнении государственного задания. При установлении показателя достижения результатов выполнения государственного задания на отчетную дату в процентах от годового объема оказания государственной услуги (выполнения работы) рассчитывается путем умножения годового объема государственной услуги (работы) на установленный процент достижения результатов выполнения государственного задания на отчетную дату, в том числе с учетом неравномерного оказания государственных услуг (выполнения работ) в течение календарного года. При установлении показателя достижения результатов выполнения государственного задания на отчетную дату в абсолютных величинах заполняется в соответствии с государственным заданием (в том числе с учетом неравномерного оказания государственных услуг (выполнения работ) в течение календарного года).

⁶ В предварительном отчете указываются показатели объема и (или) качества государственной услуги (работы), запланированные к исполнению по завершении текущего финансового года.

⁷ Рассчитывается путем умножения значения показателя объема и (или) качества государственной услуги (работы), установленного в государственном задании (графа 10), на установленное в государственном задании значение допустимого (возможного) отклонения от установленных показателей качества (объема) государственной услуги (работы), в пределах которого государственное задание считается выполненным (в процентах), при установлении допустимого (возможного) отклонения от установленных показателей качества (объема) государственной услуги (работы) в абсолютных величинах заполняется в соответствии с государственным заданием. Значение указывается в единицах измерения показателя, установленных в государственном задании (графа 8), в целых единицах. Значение менее 0,5 единицы отбрасывается, а 0,5 единицы и более округляется до целой единицы. В случае если единицей объема работы является работа в целом, показатели граф 13 и 14 пункта 3.2 части II настоящего отчета не рассчитываются.

⁸ Рассчитывается при формировании отчета за год как разница показателей граф 10, 12 и 13.