

Краткая инструкция для подключения к конференции в режиме браузера, проводимой в MS Teams.

Рекомендуемые параметры для работы MS Teams в режиме браузера:

Поддерживаемые браузеры Microsoft Edge, Google Chrome – рекомендуется использовать последнюю версию, предыдущие версии указанных браузеров и другие браузеры могут иметь ограничения в работе MS Teams либо несовместимы с MS Teams. В браузере должно быть разрешено использование сторонних файлов cookie. В случае обнаружения неподдерживаемой версии блокируется доступ к веб-интерфейсу и пользователю рекомендуется скачать классический клиент или мобильное приложение.

Операционная система Windows 10, Windows 8.1. Рекомендуем использовать последнюю версию Windows и доступные исправления для системы безопасности. Можно использовать Windows 7, но только должны быть установлены все обновления, иначе могут быть ошибки при открытии MS Teams.

Полученную ссылку на конференцию открыть в браузере (или скопировать в адресную строку браузера и открыть (1)), во всплывающем окне нажать «Отмена» (2) может и не появиться, и выбрать «Продолжить в этом браузере» (3).

The image shows a browser window with a Microsoft Teams meeting link. The address bar contains the URL: `https://teams.microsoft.com/dl/launcher/launcher.html?url=%2F_%23%2F%2Fmeetup-join%2F19%3Ameeting_NGY4MDBhN2UtNzM4Mi00YzQzLTk0ZTk0ZTktY2Q3YzY3MDE4ODA0%40thread.v2%2F0%3Fcontext%3D%257b%2522Tid%2522%253...`. An arrow labeled '1' points to the Teams logo in the top left corner. A dialog box is displayed in the center, titled "Этот веб-сайт пытается открыть Microsoft Teams." with the URL and a checkbox for "Всегда разрешать teams.microsoft.com открывать ссылки этого типа в соответствующем приложении". The "Отмена" button is highlighted with an arrow labeled '2'. Below the dialog, the text "Как вы хотите присоединиться к собранию Teams?" is followed by an arrow labeled '3' pointing to a menu with three options: "Скачать Teams (рабочую или учебную версию)", "Продолжить в этом браузере", and "Открыть Teams (рабочую или учебную версию)".

1

Этот веб-сайт пытается открыть Microsoft Teams.
https://teams.microsoft.com пытается открыть это приложение.
 Всегда разрешать teams.microsoft.com открывать ссылки этого типа в соответствующем приложении
Открыть Отмена

2

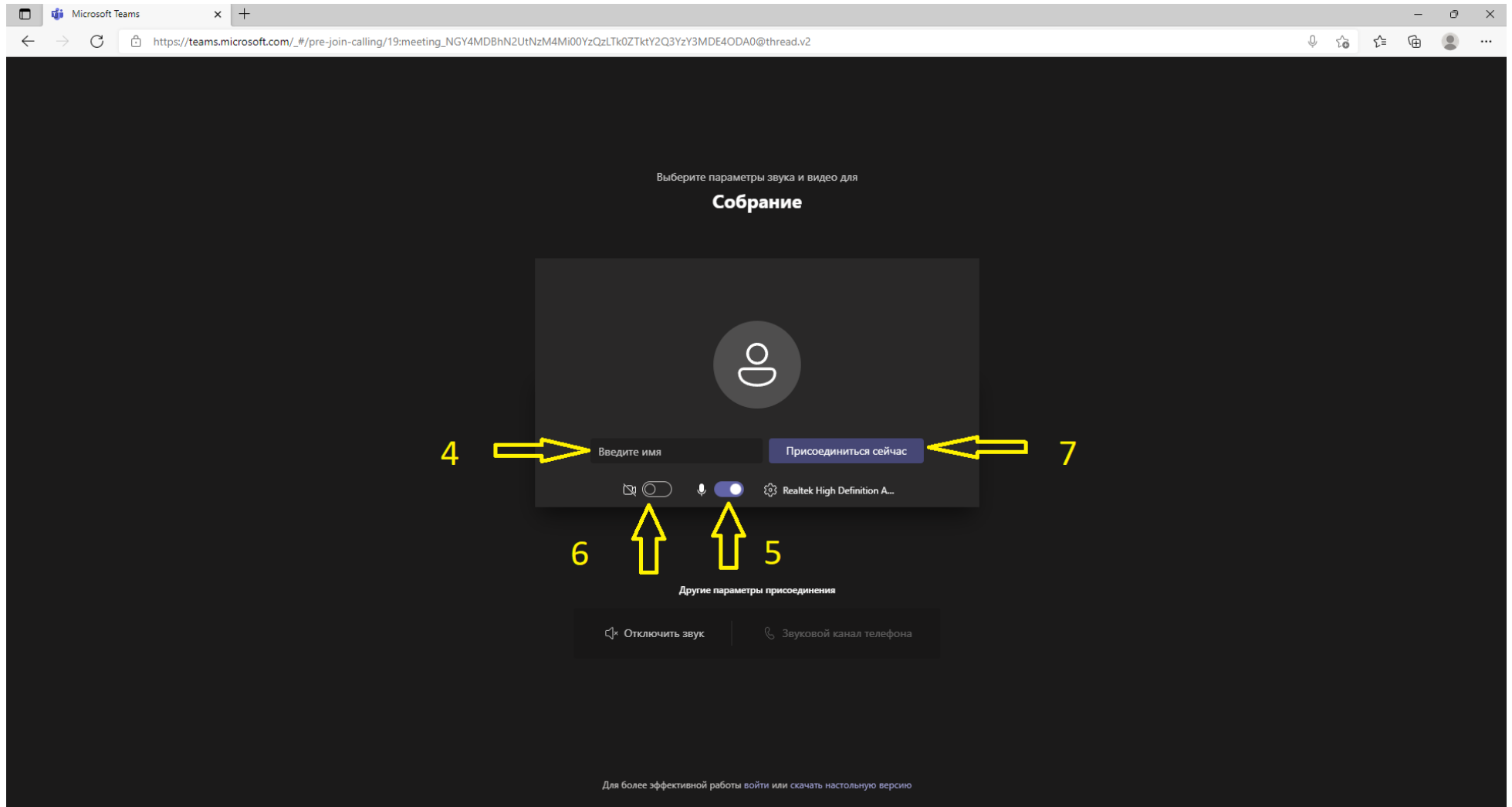
Как вы хотите присоединиться к собранию Teams?

3

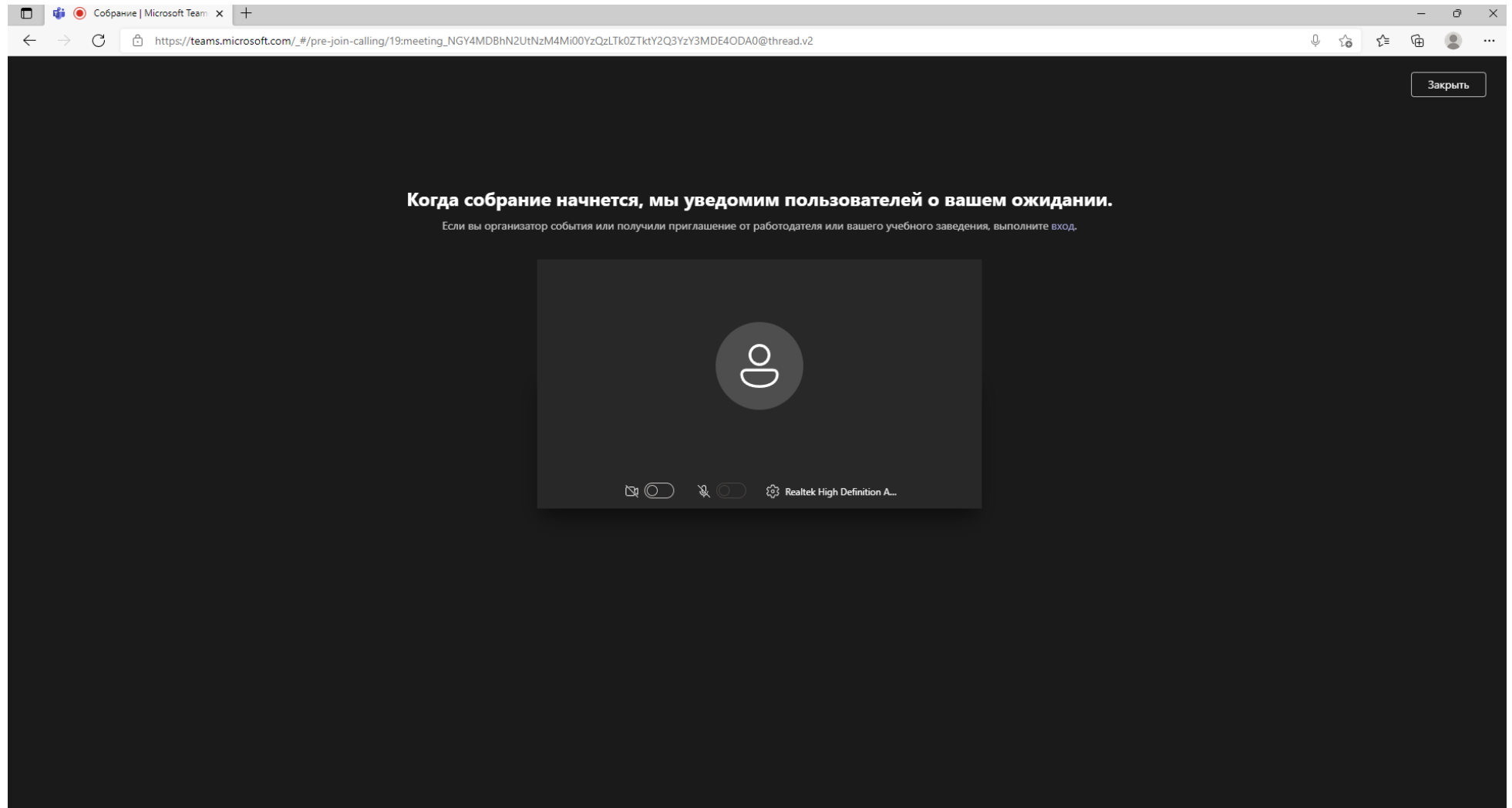
- Скачать Teams (рабочую или учебную версию)
Используйте классическое приложение для оптимальной работы.
- Продолжить в этом браузере
Скачивание и установка не требуются.
- Открыть Teams (рабочую или учебную версию)
У вас уже есть приложение? Перейдите прямо в собрание.

Конфиденциальность и файлы cookie Раскрытие информации о третьих лицах

На отрывшейся странице необходимо ввести своё имя (оно должно содержать ваше имя и фамилию, можно в скобках указать населённый пункт откуда вы присоединились к конференции) (4), переключатели 5 и 6 позволяют включить или отключить Ваш микрофон и камеру соответственно, после сделанных настроек необходимо нажать «Присоединиться сейчас» (7).

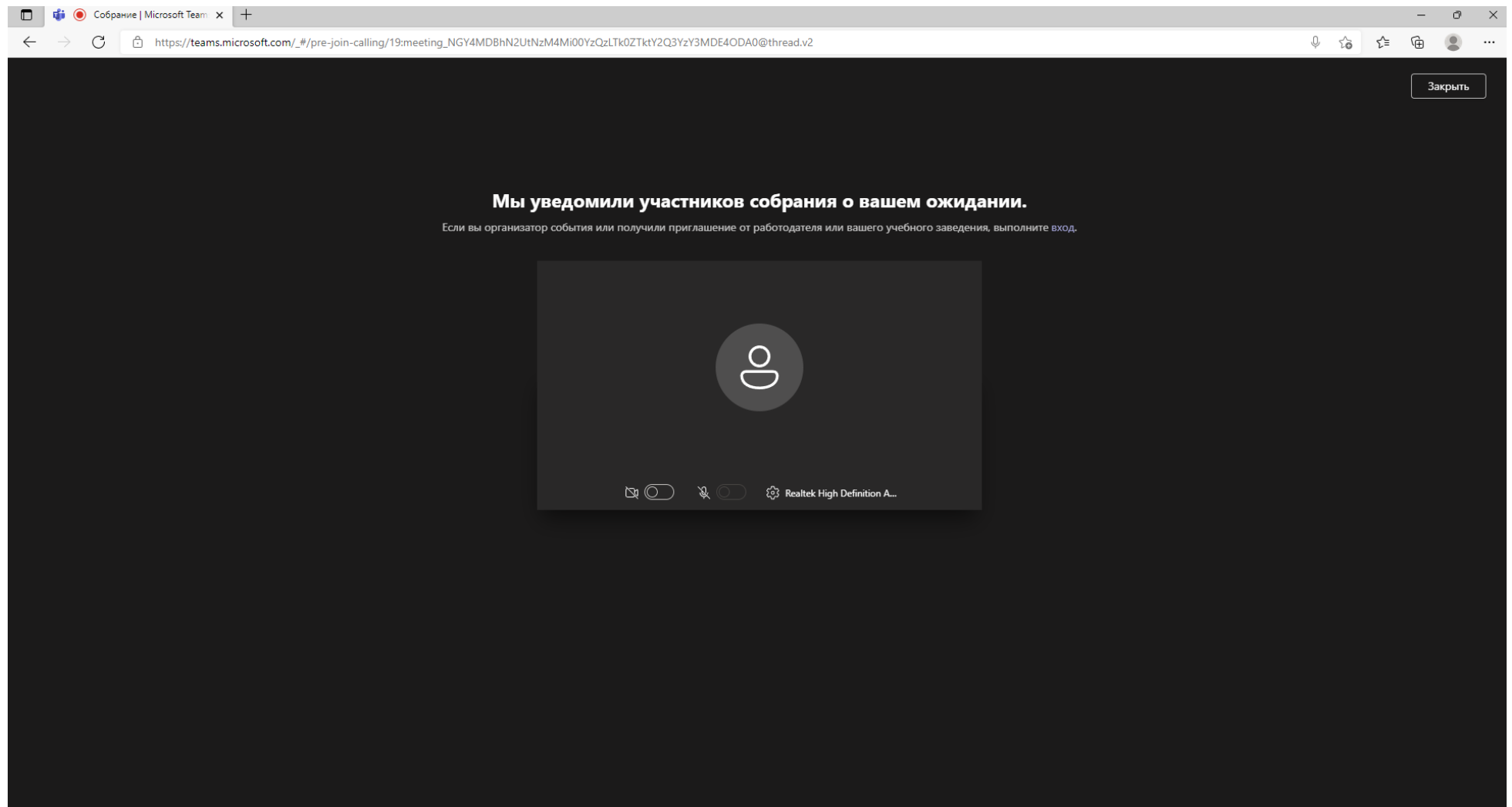


Если конференция ещё не началась, то Вы увидите страницу, изображённую ниже:



Можете подождать начала и модератор Вас присоединит к конференции.

Если конференция началась, то Вы увидите страницу, изображённую ниже:



Ожидайте, когда модератор Вас присоединит к конференции. Если Вы получили отказ, возможно Вы ввели некорректное имя, проверьте его и попробуйте подключиться ещё раз.